



1. Enquadramento Legal

2. Caracterização da Entidade

Em cumprimento do estipulado no ponto 13 do Plano Oficial de Contabilidade das Autarquias locais (POCAL), aprovado pelo Decreto –Lei nº 54-A/99, de 22 de Fevereiro, conjugado com o disposto no nº 2, alínea d) do artigo 34.º, da Lei n.º 169/99 de 18 de Setembro, com as alterações introduzidas pela Lei n.º 5-A/2002, de 11 de Janeiro e pela Lei Lei nº 75/2013 de 12 de Setembro, compete ao executivo da Junta de Freguesia elaborar os documentos de prestação de contas, da gerência de 2021, e submeter à apreciação e votação da Assembleia de Freguesia, nos termos da alínea e), n.º 1 do artigo 16º do referido diploma legal.

Em conformidade com a resolução nº 3/2013-2ª série e resolução n.º 50/2012 emitidas pelo Tribunal de Contas, nos termos do ponto 13 do Plano Oficial de Contabilidade (Pocal), aprovado pelo Decreto –Lei n.º 54-A/99, de 22 de fevereiro, os documentos de prestação de contas referidas nas instruções do Tribunal de Contas, devem ser remetidos conforme o estipulado ao Tribunal de Contas via eletrónica, até 30 de abril.

Assim, dando cumprimento ao disposto no Decreto-lei n.º 54-A/99, de 22 de fevereiro, apresenta-se o Relatório de Gestão e as Contas de Gerência referente ao exercício de 2021.

No contexto, a execução, o rigor dos registos e dos procedimentos contabilísticos, traduzem a fiabilidade e a verdade contabilística, o estreito cumprimento das regras e princípios contabilísticos.

Pretende-se que seja um importante instrumento de apoio á gestão autárquica, pela possibilidade de se visualizarem, de forma simples e célere, as informações que se julgam suficientes avaliação global e acompanhamento da situação financeira, tanto no domínio orçamental como no domínio económico e financeiro.

2.5 – Organização Contabilística

Regime do Pocal Simplificado

Aplicação informática do Pocal

TDCS



2. Caracterização da Entidade

2.1 – Identificação da Entidade

Freguesia de Galegos

2.2. – Descrição sumária das Atividades

A freguesia é representada pela assembleia de freguesia (órgão deliberativo) e pela junta de freguesia (órgão executivo), apresenta um conjunto de atribuições que, nos termos do regime jurídico das autarquias locais, corresponde à promoção e salvaguarda dos interesses próprios das populações, nos domínios do: planeamento, gestão e realização de investimentos nos casos e termos previstos na lei, proteção civil, cultura, educação, tempos livres e desporto, ação social, proteção da comunidade, equipamento rural e urbano, ambiente e salubridade.

2.3 – Composição do Órgão Executivo

Presidente – Laura Manuela Ferreira Duarte	100,00%	100,00%	100,00%
Secretário – Joaquim Augusto Oliveira Moreira	100,00%	100,00%	100,00%
Tesoureira – Ana Catarina Barbosa Ferreira	100,00%	100,00%	100,00%

2.4 – Nº de Eleitores

<10.000 Eleitores

2.5 – Organização Contabilística

Regime do Pocal Simplificado

Aplicação informática do Pocal

TDCS



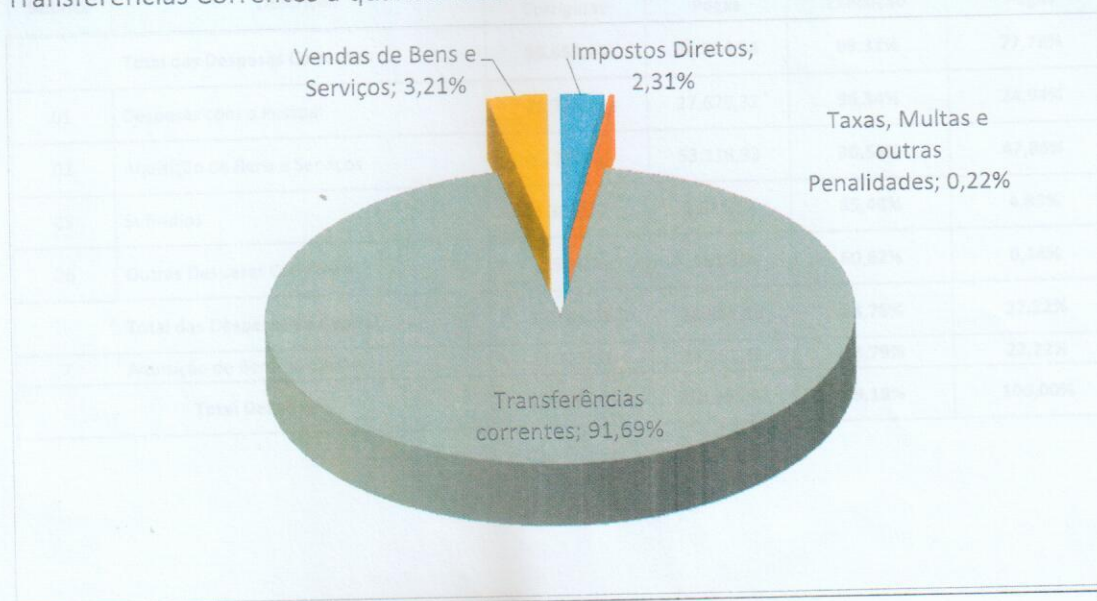
3 - Demonstrações Orçamentais

O subsistema da contabilidade orçamental visa permitir o registo pormenorizado do processo orçamental. As demonstrações de relato orçamental individual apresentam informação, designadamente, sobre dotações, alterações orçamentais, cabimentos, compromissos, obrigações, pagamentos, liquidações e recebimentos. Permitem a obtenção de informação sobre o decorrer da execução orçamental, no caso do relato orçamental intercalar, sustentando as decisões que o gestor toma, ou evidenciando a necessidade da tomada de decisão em caso de desvios significativos.

3.1 – Execução Orçamental da Receita

Rubrica	Descrição	Previsões Corrigidas	Receitas Arrecadadas	Grau de Execução	% receitas Arrecadadas
Total das Receitas Correntes		124.444,45	110.063,16	88,44%	97,43%
01	Impostos Diretos	2.000,00	2.611,07	130,55%	2,31%
04	Taxas, Multas e outras Penalidades	250,00	250,00	100,00%	0,22%
06	Transferências correntes	120.544,45	103.580,56	85,93%	91,69%
07	Vendas de Bens e Serviços	1.650,00	3.621,53	219,49%	3,21%
Total de Receitas Orçamentais		124.444,45	110.063,16	88,44%	97,43%
Saldo da Gerência Anterior - Na posse do Serviço		2.905,49	2.905,49	100,00%	2,57%
Total da Receita		127.349,94	112.968,65	88,71%	100,00%


No que respeita à afetação das receitas pelas diferentes rubricas é possível constatar que, durante este período, a Freguesia de Galegos arrecadou na rubrica 06 – Transferências Correntes a quantia mais elevada.





Relativamente aos índices de receitas arrecadadas verifica-se que a rubrica 06 – Transferências Correntes representa cerca de 91,69% do volume total da receita arrecadada e a rubrica 01 – Impostos Diretos representa 2,31% das receitas arrecadadas.

Previsões Corrigidas



A Freguesia de Galegos previu arrecadar no ano de 2021 um montante de 124.444,45 Euros dos quais arrecadou 110.063,16 Euros que se distribuem pelas rubricas acima mencionadas, sendo que o grau de Execução Orçamental das receitas se situa nos 88,44 %

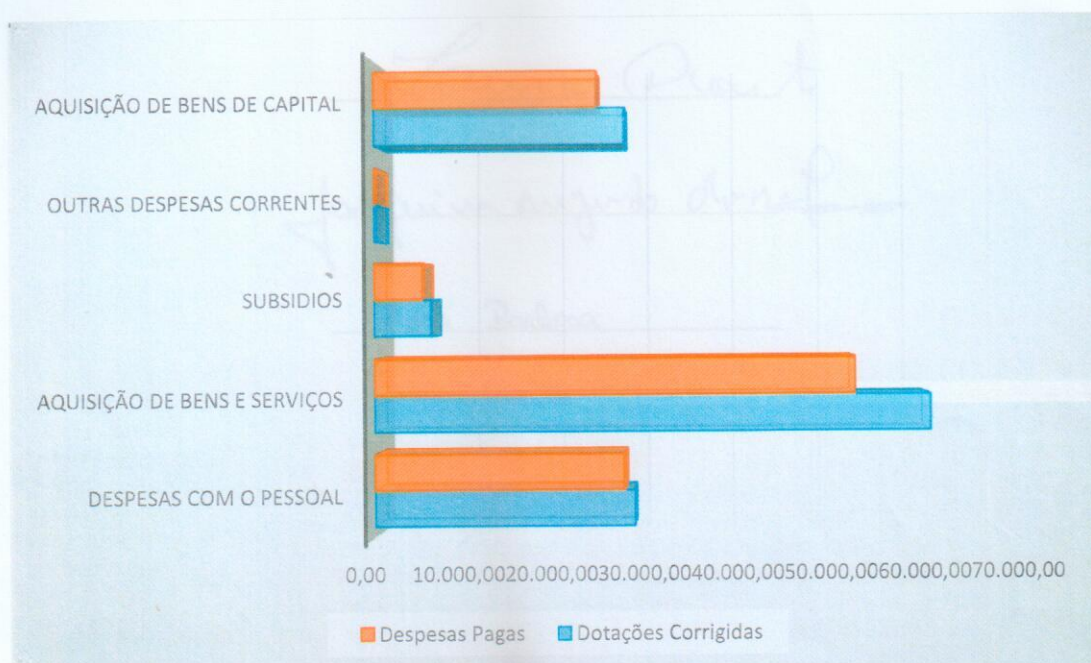
3.2 –Execução Orçamental da Despesa

Rubrica	Descrição	Dotações Corrigidas	Despesas Pagas	Grau de Execução	% Despesas Pagas
	Total das Despesas Correntes	96.659,14	86.334,34	89,32%	77,78%
01	Despesas com o Pessoal	28.728,88	27.678,32	96,34%	24,94%
02	Aquisição de Bens e Serviços	61.380,26	53.118,93	86,54%	47,86%
05	Subsídios	6.300,00	5.385,54	85,48%	4,85%
06	Outras Despesas Correntes	250,00	151,55	60,62%	0,14%
	Total das Despesas de Capital	27.785,31	24.661,18	88,76%	22,22%
7	Aquisição de Bens de Capital	27.775,31	24.661,18	88,79%	22,22%
	Total Despesa	124.444,45	110.995,52	89,19%	100,00%



No que respeita à afetação das despesas pelos diferentes agrupamentos a Freguesia Galegos realizou despesas em as todas rubricas de despesa que havia previsto. O Orçamento da despesa apresentava uma previsão de 124.444,45 Euros do qual gastou 110.995,52 Euros, executando assim 89,19 % do orçamento da despesa.

A rubrica com maior peso nas despesas foi a 02 Aquisição de Bens e Serviços representando 47,86% das despesas realizadas no ano económico de 2021. Nas restantes rubricas, a rubrica a 01 – Despesas com o Pessoal representa 24,94% e a rubrica 07 – Aquisição de Bens de Capital representando 22,22% do total das despesas pagas.





4 – Considerações Finais

OPERAÇÕES ORÇAMENTAIS			
	Receitas		Despesas
S.G. Anterior	2.905,49		-
Correntes	110.063,16	>	86.334,34
Capital	0,00	<	24.661,18
S.G. Seguinte	-		1.973,13
Total	112.968,65		112.968,65

Da análise da demonstração do desempenho orçamental deste período, conclui-se que a Freguesia de Galegos obteve uma execução orçamental onde as despesas foram superiores às receitas, o que se traduz numa diminuição do volume monetário para a gerência seguinte comparando com o saldo da gerência anterior.

Departamento de consultoria
Henrique Magalhães

Órgão Executivo

30/03/2022

Luís Duarte

Joaquim Augusto da Silva

Ana Barbosa

FREGUESIA DE GALEGOS

Relatório de Gestão 2021

[Handwritten signatures and initials in blue ink]
AB

Junta

PRESTAÇÃO DE CONTAS

Gerência de 2021-01-01 a 2021-12-31

2021

Controlo Orçamental da Receita

Gerência de 2021-01-01 a 2021-12-31

Reembolsos e Restituições

Classificação Económica

Código	Designação	Previsões Corrigidas	Receitas por Cobrar no Início do Ano	Receitas Liquidadas	Liquidações Anuladas	Receitas Cobradas Brutas	Emitidos	Pagos	Receita Cobrada Líquida	Receita por Cobrar no Final do Ano	Grau de Execução Orc. das Receitas
01.02.02	01.02.02 - Imposto municipal sobre imóveis	2 000,00	0,00	2 611,07	0,00	2 611,07	0,00	0,00	2 611,07	0,00	130,55%
04.01.23.04	04.01.23 - Taxas específicas das autarquias locais	250,00	0,00	250,00	0,00	250,00	0,00	0,00	250,00	0,00	100,00%
06.03.01.04	06.03.01 - Estado	36 707,00	0,00	38 341,00	0,00	38 341,00	0,00	0,00	38 341,00	0,00	104,45%
06.03.01.05	06.03.01 - Estado	6 536,00	0,00	4 902,00	0,00	4 902,00	0,00	0,00	4 902,00	0,00	75,00%
06.03.09	06.03.09 - Serviços e fundos autónomos - Subsistema de protecção à família e políticas activas de emprego e formação profissional	947,85	0,00	315,95	0,00	315,95	0,00	0,00	315,95	0,00	33,33%
06.05.01.01.01	06.05.01 - Continente	25 530,00	0,00	23 200,32	0,00	23 200,32	0,00	0,00	23 200,32	0,00	90,87%
06.05.01.01.02	06.05.01 - Continente	40,00	0,00	118,08	0,00	118,08	0,00	0,00	118,08	0,00	295,20%
06.05.01.01.03	06.05.01 - Continente	9 600,00	0,00	8 048,25	0,00	8 048,25	0,00	0,00	8 048,25	0,00	83,84%
06.05.01.01.04	06.05.01 - Continente	7 000,00	0,00	6 876,60	634,60	6 876,60	0,00	0,00	6 876,60	0,00	98,24%
06.05.01.01.05	06.05.01 - Continente	9 713,60	0,00	2 913,60	0,00	2 913,60	0,00	0,00	2 913,60	0,00	30,00%
06.08.01.01	06.08.01 - Famílias	16 600,00	0,00	13 215,26	0,00	13 215,26	0,00	0,00	13 215,26	0,00	79,61%
06.08.01.02	06.08.01 - Famílias	6 370,00	0,00	4 689,50	0,00	4 689,50	0,00	0,00	4 689,50	0,00	73,62%
06.08.01.03	06.08.01 - Famílias	1 500,00	0,00	960,00	0,00	960,00	0,00	0,00	960,00	0,00	64,00%
07.02.09.05	07.02.09 - Serviços específicos das autarquias	1 650,00	0,00	3 621,53	0,00	3 621,53	0,00	0,00	3 621,53	0,00	219,49%
	Total:	124 444,45	0,00	110 063,16	634,60	110 063,16	0,00	0,00	110 063,16	0,00	88,44%

2021

Controlo Orçamental da Despesa

Gerência de 2021-01-01 a 2021-12-31

Diferenças

Compromissos Assumidos


Classificação Económica

35
AB

Código	Designação	Compromissos Assumidos					Diferenças		Grau de Execução Orc. das Despesas
		Dotações Corrigidas	Exercício	Exercícios Futuros	Total	Despesas Pagas	Dotação não Comprometida	Saldo	
01.01.01	01.01.01 - Titulares de soberania e membros de órgãos autárquicos	7 710,00	7 709,88	0,00	7 709,88	7 709,88	0,12	0,00	100,00%
01.01.07	01.01.07 - Pessoal em regime de tarefa ou avença	1 297,00	1 273,00	0,00	1 273,00	1 273,00	24,00	0,00	98,15%
01.01.09	01.01.09 - Pessoal em qualquer outra situação	13 987,85	12 964,23	0,00	12 964,23	12 964,23	1 023,62	0,00	92,68%
01.01.10	01.01.10 - Gratificações	5 285,00	5 282,18	0,00	5 282,18	5 282,18	2,82	0,00	99,95%
01.03.09.01	01.03.09 - Seguros	449,03	449,03	0,00	449,03	449,03	0,00	0,00	100,00%
02.01.02.01	02.01.02 - Combustíveis e lubrificantes	500,00	439,93	0,00	439,93	439,93	60,07	0,00	87,99%
02.01.02.02	02.01.02 - Combustíveis e lubrificantes	3 150,00	2 497,16	0,00	2 497,16	2 497,16	652,84	0,00	79,27%
02.01.05	02.01.05 - Alimentação - Refeições confeccionadas	300,00	204,00	0,00	204,00	204,00	96,00	0,00	68,00%
02.01.06	02.01.06 - Alimentação - Géneros para confeccionar	23 450,00	19 900,29	0,00	19 900,29	19 900,29	3 549,71	0,00	84,86%
02.01.08	02.01.08 - Material de escritório	2 000,00	1 829,18	0,00	1 829,18	1 829,18	170,82	0,00	91,46%
02.01.15	02.01.15 - Prémios, condecorações e ofertas	500,00	415,20	0,00	415,20	415,20	84,80	0,00	83,04%
02.01.16.01	02.01.16 - Mercadorias para venda	2 170,00	1 733,05	0,00	1 733,05	1 733,05	436,95	0,00	79,86%
02.01.16.02	02.01.16 - Mercadorias para venda	2 735,00	2 722,47	0,00	2 722,47	2 722,47	12,53	0,00	99,54%
02.01.17	02.01.17 - Ferramentas e utensílios	400,00	399,55	0,00	399,55	399,55	0,45	0,00	99,89%
02.01.20	02.01.20 - Material de educação, cultura e recreio	100,00	0,00	0,00	0,00	0,00	100,00	0,00	0,00%
02.01.21	02.01.21 - Outros bens	100,00	0,00	0,00	0,00	0,00	100,00	0,00	0,00%
02.02.02	02.02.02 - Limpeza e higiene	2 000,00	1 704,61	0,00	1 704,61	1 704,61	295,39	0,00	85,23%
02.02.03	02.02.03 - Conservação de bens	2 100,00	1 944,23	0,00	1 944,23	1 944,23	155,77	0,00	92,58%
02.02.09	02.02.09 - Comunicações	1 712,00	1 710,16	0,00	1 710,16	1 710,16	1,84	0,00	99,89%
02.02.10	02.02.10 - Transportes	1 280,00	1 212,00	0,00	1 212,00	1 212,00	68,00	0,00	94,69%
02.02.12.01	02.02.12 - Seguros	734,81	734,81	0,00	734,81	734,81	0,00	0,00	100,00%
02.02.12.02	02.02.12 - Seguros	320,00	320,00	0,00	320,00	320,00	0,00	0,00	100,00%
02.02.12.03	02.02.12 - Seguros	224,09	224,09	0,00	224,09	224,09	0,00	0,00	100,00%

Junta de Freguesia Galegos • 507990315


Rua Padre Américo 4560-121 - Galegos
T: 255724058 • jfgalegos@gmail.com


2021
 AB

Fluxo de Caixa - Recebimentos

Gerência de 2021-01-01 a 2021-12-31

Código	Designação	Valor
Saldo para Gerência Anterior		2 905,49
	Execução Orçamental	2 905,49
	Operações de tesouraria	0,00
Receitas		110 063,16
Correntes		110 063,16
01.02.02	Imposto municipal sobre imóveis	2 611,07
	Total:	2 611,07
04.01.23	Taxas específicas das autarquias locais	250,00
	Total:	250,00
06.03.01	Estado	43 243,00
06.03.09	Serviços e fundos autónomos - Subsistema de protecção à família e políticas activas de emprego e formação profissional	315,95
06.05.01	Continente	41 156,85
06.08.01	Famílias	18 864,76
	Total:	103 580,56
07.02.09	Serviços específicos das autarquias	3 621,53
	Total:	3 621,53
Operações de Tesouraria		
TOTAL:		112 968,65



2021

Fluxo de Caixa - Pagamentos

Gerência de 2021-01-01 a 2021-12-31

Código	Designação	Valor
	Despesa	110 995,52
	Correntes	86 334,34
01.01.01	Titulares de órgãos de soberania e membros de órgãos autárquicos	7 709,88
01.01.07	Pessoal em regime de tarefa ou avença	1 273,00
01.01.09	Pessoal em qualquer outra situação	12 964,23
01.01.10	Gratificações	5 282,18
01.03.09	Seguros	449,03
	Total:	27 678,32
02.01.02	Combustíveis e lubrificantes	2 937,09
02.01.05	Alimentação - Refeições confeccionadas	204,00
02.01.06	Alimentação - Géneros para confeccionar	19 900,29
02.01.08	Material de escritório	1 829,18
02.01.15	Prémios, condecorações e ofertas	415,20
02.01.16	Mercadorias para venda	4 455,52
02.01.17	Ferramentas e utensílios	399,55
02.02.02	Limpeza e higiene	1 704,61
02.02.03	Conservação de bens	1 944,23
02.02.09	Comunicações	1 710,16
02.02.10	Transportes	1 212,00
02.02.12	Seguros	1 278,90
02.02.17	Publicidade	428,04
02.02.18	Vigilância e segurança	258,09
02.02.19	Assistência técnica	1 539,36
02.02.20	Outros trabalhos especializados	603,27
02.02.25	Outros serviços	12 299,44
	Total:	53 118,93
05.01.01	Públicas	5 385,54
	Total:	5 385,54
06.02.03	Outras	151,55
	Total:	151,55
	Capital	24 661,18
07.01.04	Construções diversas	20 494,83
07.01.07	Equipamento de informática	19,99
07.02.05	Material de transporte - Locação financeira	4 146,36
	Total:	24 661,18
	Operações de Tesouraria	
	Saldo para Gerência Seguinte	1 973,13
	Execução Orçamental	1 973,13
	Operações de tesouraria	0,00
	TOTAL:	112 968,65

2021

Operações de Tesouraria

Gerência de 2021-01-01 a 2021-12-31

Código	Designação	Código e Designação das Contas		Saldo da Gerência Anterior		Movimento Anual		Saldo para a Gerência Seguinte	
		Devedor	Credor	Devedor	Credor	Devedor	Credor		

Total:

2021

Plano Plurianual de Investimentos

Gerência de 2021-01-01 a 2021-12-31

Obj.	Nº Do Projeto	Designação Do Projeto	FR	Rub. Or.	RG	RP	UE	EMP R	ND	Inicio	Fim	FE	Ano N	Montante Previsto				Montante Executado														
														Fonte de Financiamento										Períodos Futuros						Total		
														(N+1)	(N+2)	(N+3)	(N+4)	Anos Seguintes	Total	Anos Anteriores	Ano N	Total										
2.4.2	1 - 1	Instalações de serviços Obras na Sede da Junta de Freguesia	A	D6	0%	100%	0%	0%	0%	01/01/2021	31/12/2021	0	10,00	1 000,00	1 000,00	0,00	0,00	0,00	0,00	3 010,00	0,00	0,00	0,00									
												Total:	10,00	1 000,00	1 000,00	0,00	0,00	0,00	0,00	3 010,00	0,00	0,00	0,00									
2.4.2	2 - 1	Viadutos, arruamentos e obras complementares Obras em Arruamentos	A	D6	0%	100%	0%	0%	0%	01/01/2021	31/12/2021	3	16 201,71	10 000,00	10 000,00	10 000,00	0,00	0,00	0,00	56 201,71	0,00	0,00	450,00									
												Total:	16 201,71	10 000,00	10 000,00	10 000,00	0,00	0,00	0,00	56 201,71	0,00	0,00	450,00									
2.4.2	3 - 1	Sinalização e trânsito Sinais de trânsito	A	D6	0%	0%	0%	0%	0%	01/01/2021	31/12/2021	0	500,00	500,00	500,00	0,00	0,00	0,00	2 000,00	0,00	0,00	0,00										
												Total:	500,00	500,00	500,00	0,00	0,00	0,00	2 000,00	0,00	0,00	0,00										
2.4.2	4 - 1	Cemitérios Obras no cemitério	A	D6	0%	0%	0%	0%	0%	01/01/2021	31/12/2021	0	3 850,00	1 650,00	1 650,00	1 650,00	0,00	0,00	0,00	10 450,00	0,00	0,00	0,00									
												Total:	3 850,00	1 650,00	1 650,00	1 650,00	0,00	0,00	0,00	10 450,00	0,00	0,00	0,00									
2.4.2	5 - 1	Ferramentas e utensílios Ferramentas	A	D6	0%	100%	0%	0%	0%	01/01/2021	31/12/2021	0	10,00	1 000,00	1 000,00	0,00	0,00	0,00	3 010,00	0,00	0,00	0,00										
												Total:	10,00	1 000,00	1 000,00	0,00	0,00	0,00	3 010,00	0,00	0,00	0,00										
3.3.1	6 - 1	Carrinha de transporte Carrinha de transporte	A	D6	0%	0%	0%	0%	0%	01/01/2021	31/12/2021	0	4 400,00	4 400,00	2 500,00	0,00	0,00	0,00	15 700,00	0,00	0,00	0,00										
												Total:	4 400,00	4 400,00	2 500,00	0,00	0,00	0,00	15 700,00	0,00	0,00	0,00										
2.4.2	7 - 1	Equipamento Administrativo Equipamento administrativo	A	D6	0%	0%	0%	0%	0%	01/01/2021	31/12/2021	0	500,00	500,00	500,00	0,00	0,00	0,00	2 000,00	0,00	0,00	0,00										
												Total:	500,00	500,00	500,00	0,00	0,00	0,00	2 000,00	0,00	0,00	0,00										
2.4.2	8 - 1	Aquisição de material informático Aquisição de material informático	A	D6	0%	0%	0%	0%	0%	01/01/2021	31/12/2021	0	1 000,00	0,00	0,00	0,00	0,00	0,00	1 500,00	0,00	0,00	0,00										
												Total:	1 000,00	0,00	0,00	0,00	0,00	0,00	1 500,00	0,00	0,00	0,00										

Total: 26 471,71 19 550,00 19 050,00 17 150,00 11 650,00 0,00 93 871,71 0,00 450,00 450,00

Handwritten signatures and initials in blue ink, including the letters 'AB' and 'M'.