



RELATÓRIO DE GESTÃO

2022

Índice

1.	Enquadramento Legal	2
2.	Caracterização da Entidade	3
3.	Demonstração da Execução Orçamental da Receita	4
3.1	Resumo da Demonstração da execução Orçamental da Receita	4
3.2	Evolução das Receitas Arrecadadas	6
4	Demonstração da Execução orçamental da Despesa	7
4.1	Resumo da Demonstração da Execução Orçamental da Despesa	7
4.2	Evolução das Despesas Pagas	8
5	Demonstração da Execução do Plano Plurianual de Investimentos	9
6	Demonstração da Execução do Plano de Atividades	11
7	Receitas por cobrar no final do período	13
8	Compromissos a transitar e obrigações a transitar	13
9	Retenções e Operações de Tesouraria	13
9.1	Mapa de Retenções	13
9.2	Operações de Tesouraria	14
10	Resumo Diário de Tesouraria	14
11	SISAL - Sistema de Informação para o Subsetor da Administração Local	15
12	Conclusão	16

1. Enquadramento Legal

O Decreto-Lei nº 192/2015, de 3 de setembro aprova o Sistema de Normalização Contabilística para as Administrações Públicas (SNC-AP). O SNC-AP permite implementar e fomentar uma harmonização contabilística e aumentar o alinhamento entre a contabilidade pública e as contas nacionais e contribuir para a satisfação das necessidades dos utilizadores da informação do sistema de contabilidade e relato orçamental e financeiro das administrações públicas.

Nos termos do disposto no artigo 5.º do Decreto-Lei n.º 192/2015, de 11 de setembro, que aprovou o SNC-AP, as entidades de menor dimensão e risco orçamental beneficiam de um regime simplificado de contabilidade pública. A Portaria nº 218/2016 de 9 de agosto, estabelece um regime simplificado do SNC-AP, aplicado às entidades de menor dimensão e risco orçamental.

No sentido de desonerar as mencionadas entidades do esforço de aplicação do conjunto completo das normas de contabilidade financeira que integram o SNC-AP, o regime simplificado contempla dois grupos de entidades públicas — as pequenas entidades e as microentidades —, definidos em função da relevância da sua execução orçamental, os quais ficam sujeitos a obrigações reduzidas face ao regime geral do SNC-AP, quanto à contabilização das transações e outros acontecimentos, bem como em relação ao seu relato.

O regime simplificado para as microentidades é composto pelos seguintes elementos: Norma de Contabilidade Pública 26 — Contabilidade e Relato Orçamental, a qual integra o Anexo II referido no artigo 2.º do Decreto-Lei n.º 192/2015, de 11 de setembro e divulgação do inventário do património.

São consideradas microentidades aquelas que, integrando o âmbito do SNC-AP definido no artigo 3.º do Decreto-Lei n.º 192/2015, de 11 de setembro, apresentem nas duas últimas prestações de contas um montante global de despesa orçamental paga inferior ou igual a 1.000.000 €.

O presente Relatório de Gestão e Documentos de Prestação de Contas do ano de 2022 serão submetidos à apreciação do Órgão Executivo e do Órgão Deliberativo, nos termos do disposto nos artigos 16º, nº1, alínea e) e alínea b), do nº1 do artigo 9º da Lei 75/2013, de 12 de setembro.

2. Caracterização da Entidade

2.1 – Identificação da Entidade

Freguesia de Galegos

2.2. – Descrição sumária das Atividades

A freguesia é representada pela assembleia de freguesia (órgão deliberativo) e pela junta de freguesia (órgão executivo), apresenta um conjunto de atribuições que, nos termos do regime jurídico das autarquias locais, corresponde à promoção e salvaguarda dos interesses próprios das populações, nos domínios do: planeamento, gestão e realização de investimentos nos casos e termos previstos na lei, proteção civil, cultura, educação, tempos livres e desporto, ação social, proteção da comunidade, equipamento rural e urbano, ambiente e salubridade.

2.3 – Composição do Órgão Executivo

Presidente – Laura Manuela Ferreira Duarte

Secretária – Joaquim Augusto Oliveira Moreira

Tesoureiro – Ana Catarina Barbosa Ferreira

2.4 – Nº de Eleitores

< 10.000 eleitores

2.5 – Organização Contabilística

A Freguesia de Galegos está inserida no regime das microentidades, composta norma de Contabilidade Pública 26 — Contabilidade e Relato Orçamental e divulgação do inventário do património.

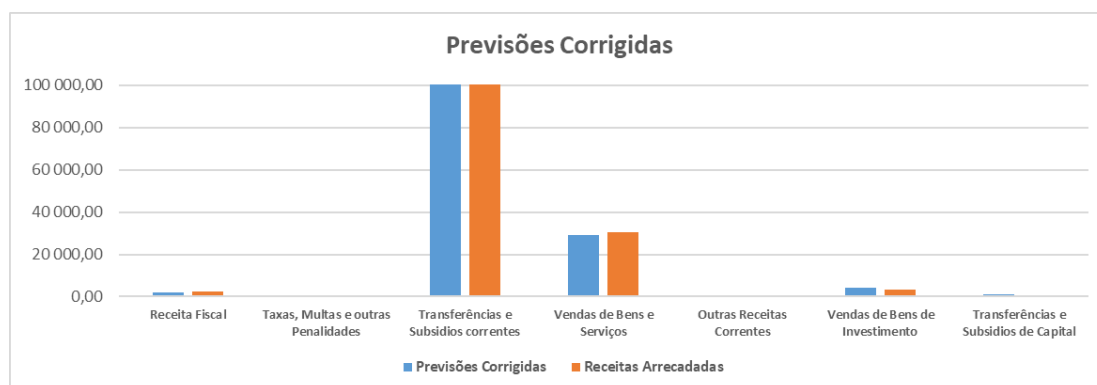
3. Demonstração da Execução Orçamental da Receita

O mapa de demonstração de execução orçamental da receita tem como finalidade permitir o controlo da execução orçamental da receita durante o período contabilístico. Esta demonstração deve permitir controlar todas as fases da execução do orçamento da receita, nomeadamente as liquidações e quais os valores cobrados e por receber.

3.1 Resumo da Demonstração da execução Orçamental da Receita

Rubrica	Descrição	Previsões Corrigidas	Receitas Arrecadadas	Grau de Execução	% receitas Arrecadadas
Total das Receitas Correntes		136 553,16	135 998,43	99,59%	96,27%
R1	Receita Fiscal	2 100,00	2 617,24	124,63%	1,85%
R3	Taxas, Multas e outras Penalidades	250,00	96,75	38,70%	0,07%
R5	Transferências e Subsídios correntes	104 873,16	102 698,34	97,93%	72,70%
R6	Vendas de Bens e Serviços	29 300,00	30 583,40	104,38%	21,65%
R7	Outras Receitas Correntes	30,00	2,70	9,00%	0,00%
Total das Receitas de Capital		5 125,00	3 300,00	64,39%	2,34%
R8	Vendas de Bens de Investimento	4 125,00	3 300,00	80,00%	2,34%
R9	Transferências e Subsídios de Capital	1 000,00	0,00	0,00%	0,00%
Total de Receitas Orçamentais		141 678,16	139 298,43	98,32%	98,60%
Saldo da Gerência Anterior - Na posse do Serviço		1 973,13	1 973,13	100,00%	1,40%
Total da Receita		143 651,29	141 271,56	98,34%	100,00%

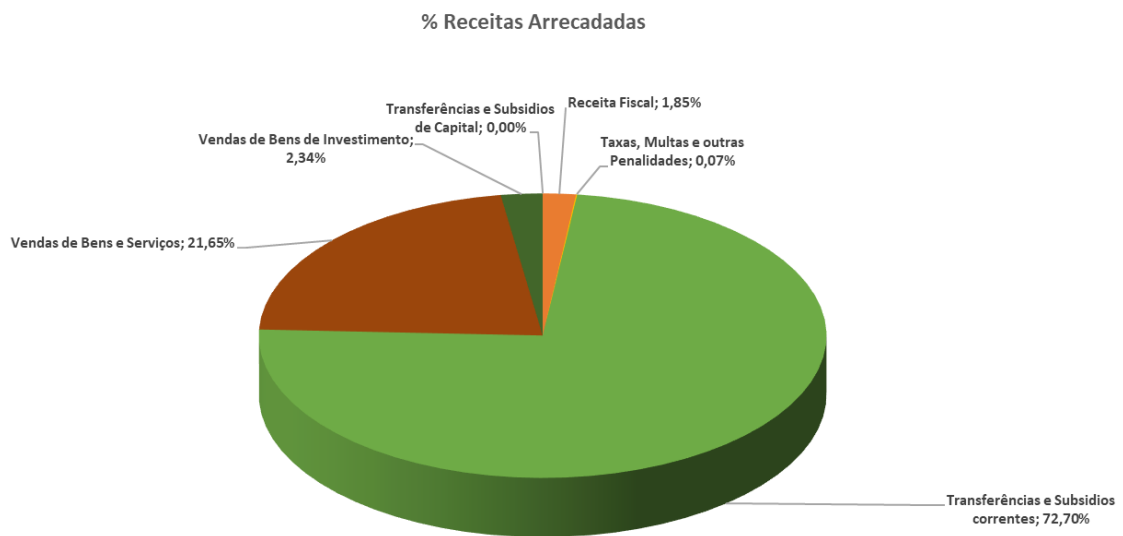
No que respeita à afetação das receitas pelas diferentes rubricas é possível constatar que, durante este período, a Freguesia de Galegos arrecadou receitas em praticamente todas as rubricas que havia previsto no início do ano, sendo a rubrica R5 – Transferências e Subsídios Correntes, aquela em que a autarquia arrecadou a quantia mais elevada.



Relativamente aos índices de receitas arrecadadas verifica-se que a rubrica R5 – Transferências e Subsídios Correntes por si só, representa cerca de 72,70% do volume total da receita arrecadada, a rubrica R6 – Venda de Bens e Serviços representa 21,65% das receitas arrecadadas, enquanto as restantes rubricas, na sua totalidade, representam cerca de 5,65% do total das receitas arrecadadas.

A Freguesia de Galegos previu arrecadar no ano de 2022 um montante de 143.651,29 euros dos quais arrecadou 141.271,56 euros que se distribuem pelas rubricas acima mencionadas, sendo que o grau de Execução Orçamental das receitas se situa nos 98,34%.

No seguinte gráfico é possível verificar o volume de receitas durante o exercício económico de 2022. Assim sendo, mais uma vez se constata que a rubrica R5 – Transferências e Subsídios Correntes foi aquela em que a autarquia arrecadou maior volume de receitas.



3.2 Evolução das Receitas Arrecadadas

Rubrica	Descrição	Receitas Arrecadadas Ano 2021	Receitas Arrecadadas Ano 2022	Varição Absoluta	Varição Relativa (%)
Total das Receitas Correntes		110 063,16	135 998,43	25 935,27	23,564%
R1	Receita Fiscal	2 611,07	2 617,24	6,17	0,24%
R3	Taxas, Multas e outras Penalidades	250,00	96,75	-153,25	-61,30%
R5	Transferências e Subsídios correntes	103 580,56	102 698,34	-882,22	-0,85%
R6	Vendas de Bens e Serviços	3 621,53	30 583,40	26 961,87	744,49%
R7	Outras Receitas Correntes	0,00	2,70	2,70	100,00%
Total das Receitas de Capital		0,00	3 300,00	3 300,00	100,00%
R8	Vendas de Bens de Investimento	0,00	3 300,00	3 300,00	100,00%
Total das Receitas Orçamentais		110 063,16	139 298,43	29 235,27	26,56%

Do total das receitas arrecadadas durante o ano de 2022, evidencia-se que houve um aumento de 29.235,27 euros em relação ao ano anterior o que corresponde a um aumento de 26,56% das receitas arrecadadas. O maior aumento foi de 26.961,87 euros na rubrica R6 – Vendas de Bens e Serviços.



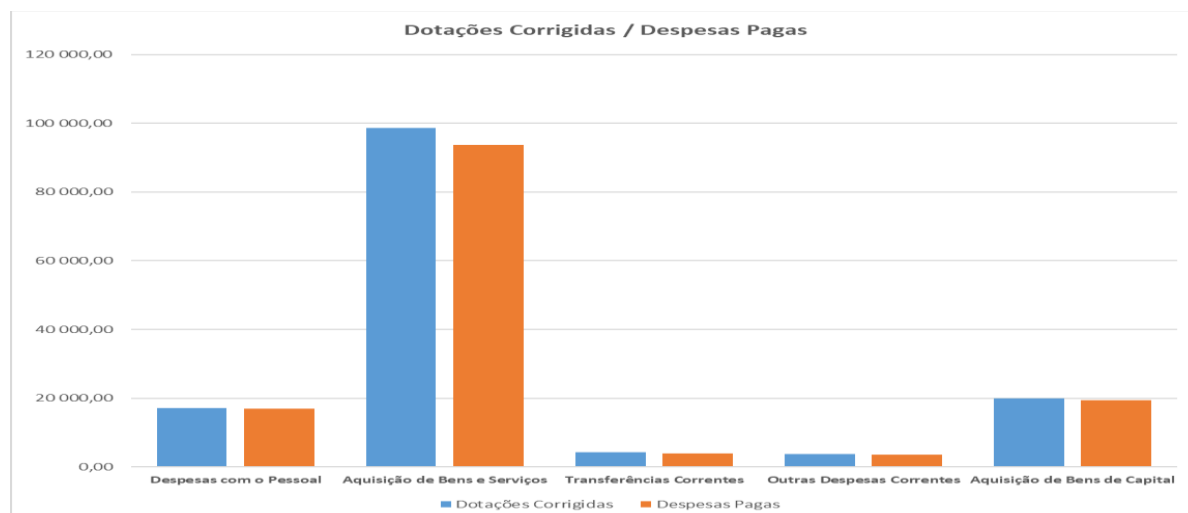
4 Demonstração da Execução orçamental da Despesa

O mapa de demonstração de execução orçamental despesa tem como finalidade permitir o controlo da execução orçamental da despesa durante o período contabilístico. Esta demonstração deve permitir controlar todas as fases da execução do orçamento da despesa, nomeadamente os compromissos assumidos e quais os valores pagos e por pagar.

4.1 Resumo da Demonstração da Execução Orçamental da Despesa

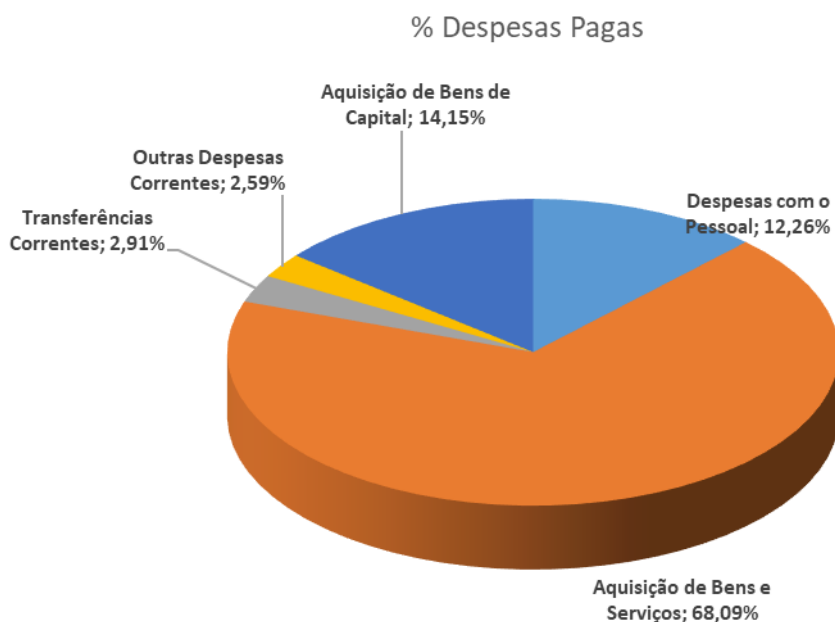
Rubrica	Descrição	Dotações Corrigidas	Despesas Pagas	Grau de Execução	% Despesas Pagas
Total das Despesas Correntes		123 782,79	118 218,84	95,51%	85,85%
D1	Despesas com o Pessoal	17 056,72	16 882,39	98,98%	12,26%
D2	Aquisição de Bens e Serviços	98 568,35	93 760,21	95,12%	68,09%
D4	Transferências Correntes	4 325,00	4 003,98	92,58%	2,91%
D5	Outras Despesas Correntes	3 832,72	3 572,26	93,20%	2,59%
Total das Despesas de Capital		19 868,50	19 481,64	98,05%	14,15%
D6	Aquisição de Bens de Capital	19 868,50	19 481,64	98,05%	14,15%
Total Despesa		143 651,29	137 700,48	95,86%	100,00%

No que respeita à afetação das despesas pelos diferentes agrupamentos, a Freguesia de Galegos realizou despesas em as todas rubricas de despesa que havia previsto. O Orçamento da despesa apresentava uma previsão de 143.651,29 euros do qual gastou 137.700,48 euros, executando assim 95,86% do orçamento da despesa.



A rubrica com maior peso nas despesas foi a D2 – Aquisição de bens e Serviços, representando 68,09% das despesas realizadas no ano económico de 2022.

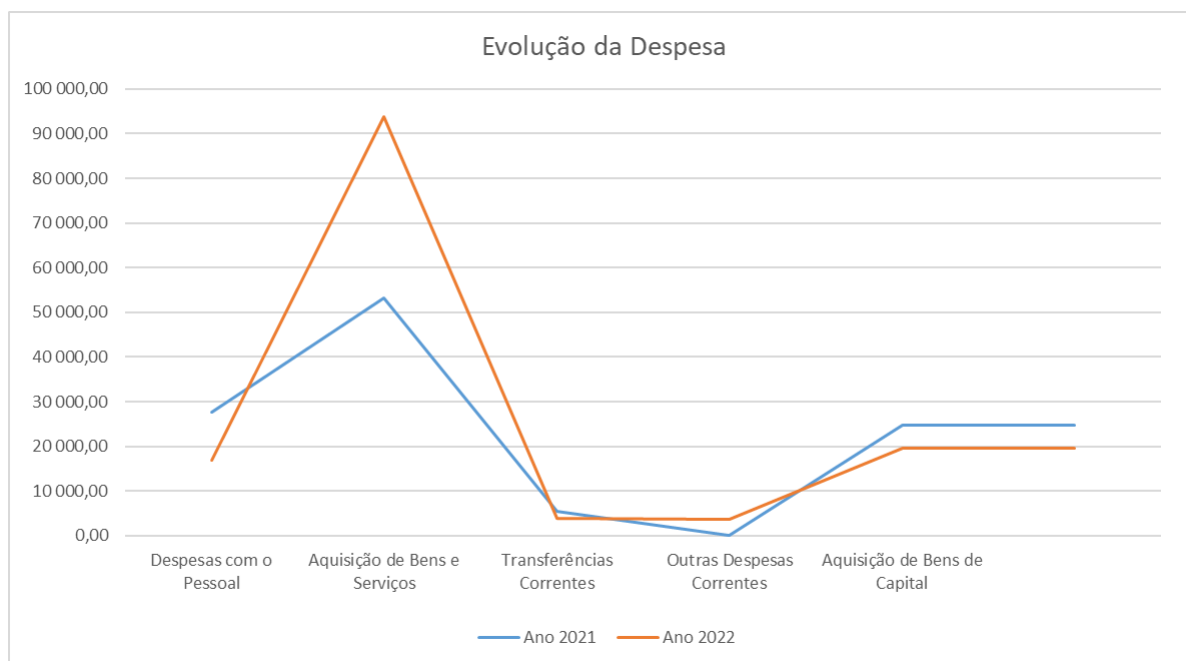
Nas restantes rubricas, a rubrica D1 – Despesas com o Pessoal representa 12,26% do total das despesas pagas, a D4 – Transferências Correntes representa 2,91 % das despesas pagas, a D5 – Outras Despesas Correntes representa 2,59 % e a rubrica D6 – Aquisição de Bens de Capital representa 14,15 % das despesas pagas.



4.2 Evolução das Despesas Pagas

Rubrica	Descrição	Despesas Pagas Ano 2021	Despesas Pagas Ano 2022	Varição Absoluta	Varição Relativa (%)
Total das Despesas Correntes		86 334,34	118 218,84	31 884,50	36,93%
D1	Despesas com o Pessoal	27 678,32	16 882,39	-10 795,93	-39,01%
D2	Aquisição de Bens e Serviços	53 118,93	93 760,21	40 641,28	76,51%
D4	Transferências Correntes	5 385,54	4 003,98	-1 381,56	-25,65%
D5	Outras Despesas Correntes	151,55	3 572,26	3 420,71	2257,15%
Total das Despesas de Capital		24 661,18	19 481,64	-5 179,54	-21,00%
D6	Aquisição de Bens de Capital	24 661,18	19 481,64	-5 179,54	-21,00%
Total Despesa		110 995,52	137 700,48	26 704,96	24,06%

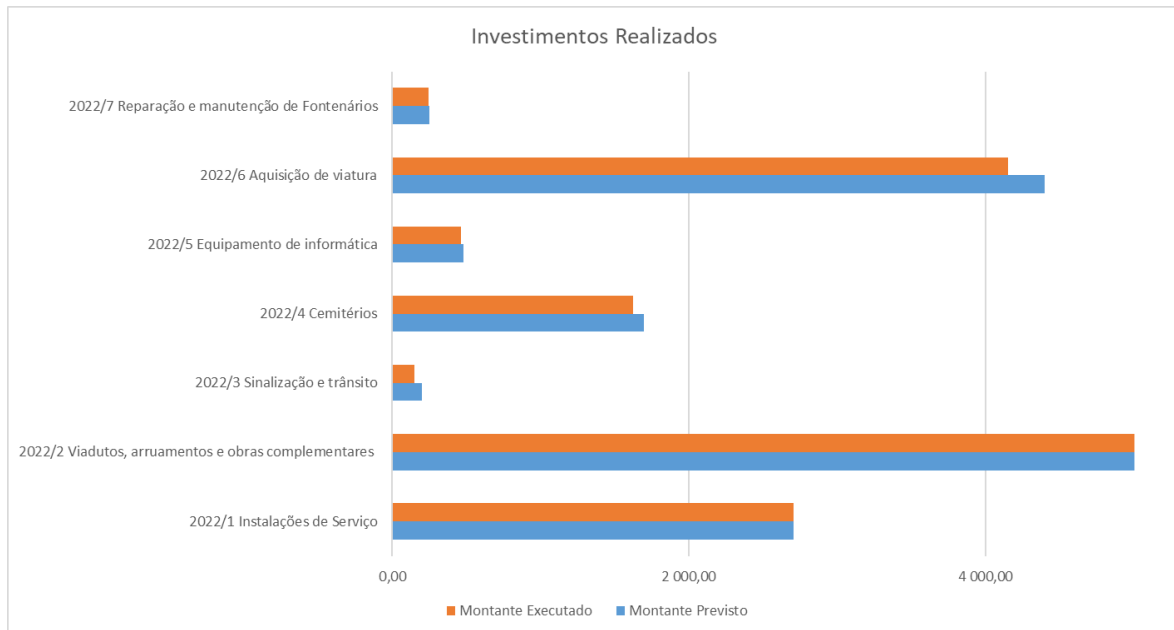
Do total das despesas pagas durante o ano de 2022, evidencia-se que houve um aumento de 26.704,96 euros em relação ao ano anterior o que corresponde a um incremento de 24,06% das despesas pagas. O maior aumento nas rubricas da despesa foi na rubrica D2 – Aquisição de Bens e Serviços com um aumento de despesas pagas em 40.641,28 euros o que equivale a um aumento de 76,51 %.



5 Demonstração da Execução do Plano Plurianual de Investimentos

O mapa de demonstração de execução anual do PPI, que tem como finalidade permitir o controlo da execução anual do plano plurianual de investimentos, facultando informação relativa a cada programa e projeto de investimento, designadamente sobre forma de realização, fontes de financiamento, fase de execução, financiamento da componente anual e valor global do programa/projeto, e execução financeira dos anos anteriores.

Projetos	Montante Previsto	Montante Executado	Execução %	% despesas Pagas
2022/1 Instalações de Serviço	2 706,00	2 706,00	100,00%	13,89%
2022/2 Viadutos, arruamentos e obras complementares	10 132,50	10 130,16	99,98%	52,00%
2022/3 Sinalização e trânsito	200,00	153,75	76,88%	0,79%
2022/4 Cemitérios	1 700,00	1 627,20	95,72%	8,35%
2022/5 Equipamento de informática	480,00	467,40	97,38%	2,40%
2022/6 Aquisição de viatura	4 400,00	4 153,33	94,39%	21,32%
2022/7 Reparação e manutenção de Fontenários	250,00	243,80	97,52%	1,25%
Total	19 868,50	19 481,64	98,05%	100,00%

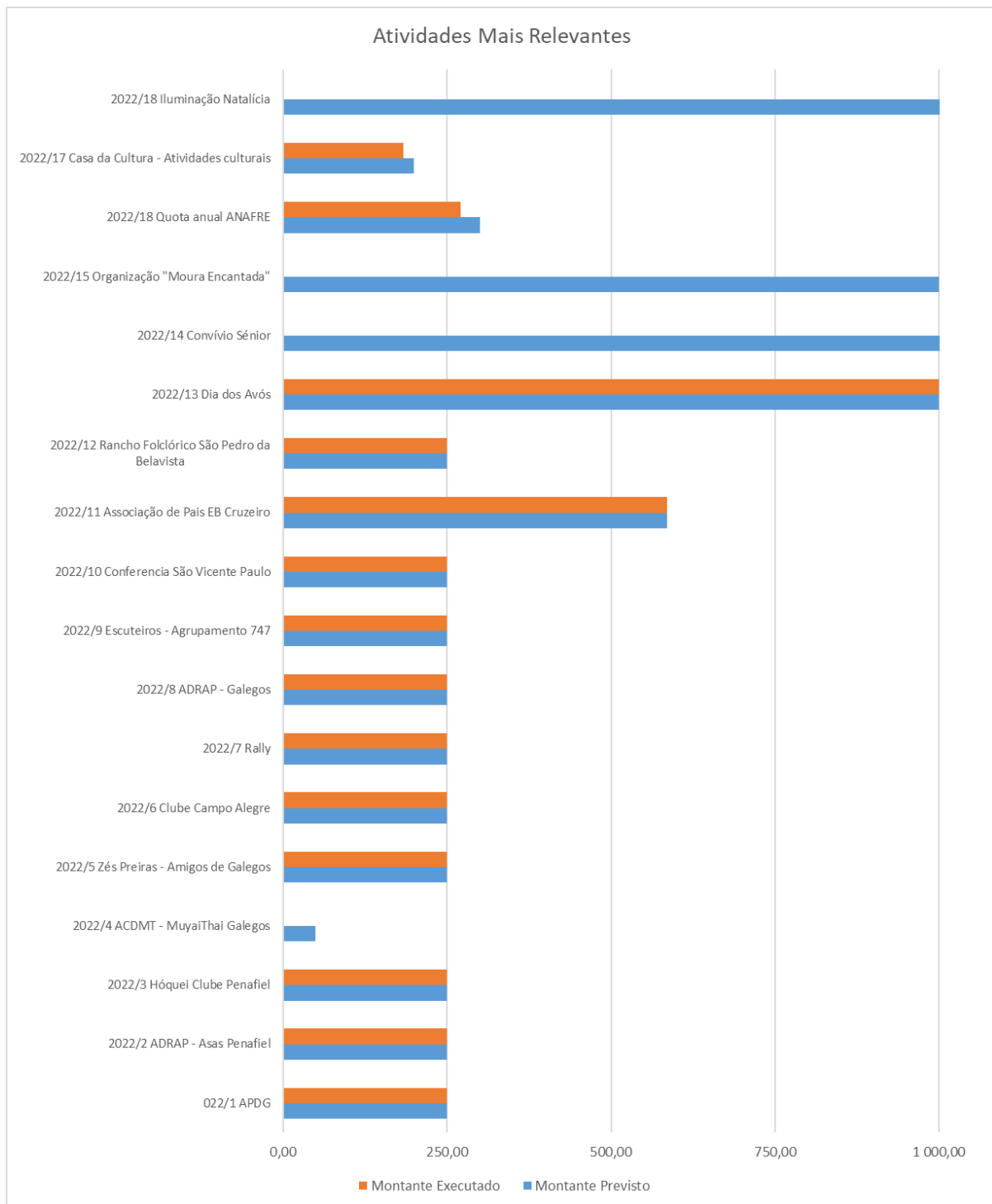


Foram aplicados em investimentos 14,15% da despesa paga, o que corresponde a um investimento de 19.481,64 euros. Do total dos investimentos realizados, 52,00% foram gastos em “Viadutos, arruamentos e obras complementares”.

6 Demonstração da Execução do Plano de Atividades

O mapa de demonstração de execução anual do PPA, que tem como finalidade permitir o controlo da execução anual do plano plurianual de atividades, facultando informação relativa a cada programa e projeto, designadamente sobre forma de realização, fontes de financiamento, fase de execução, financiamento da componente anual e valor global do programa/projeto, e execução financeira dos anos anteriores.

Projetos	Montante Previsto	Montante Executado	Execução %	% despesas Pagas
022/1 APDG	250,00	250,00	100,00%	5,51%
2022/2 ADRAP - Asas Penafiel	250,00	250,00	100,00%	5,51%
2022/3 Hóquei Clube Penafiel	250,00	250,00	100,00%	5,51%
2022/4 ACDMT - MuyaiThai Galegos	50,00	0,00	0,00%	0,00%
2022/5 Zés Preiras - Amigos de Galegos	250,00	250,00	100,00%	5,51%
2022/6 Clube Campo Alegre	250,00	250,00	100,00%	5,51%
2022/7 Rally	250,00	250,00	100,00%	5,51%
2022/8 ADRAP - Galegos	250,00	250,00	100,00%	5,51%
2022/9 Escuteiros - Agrupamento 747	250,00	250,00	100,00%	5,51%
2022/10 Conferencia São Vicente Paulo	250,00	250,00	100,00%	5,51%
2022/11 Associação de Pais EB Cruzeiro	585,00	585,00	100,00%	12,89%
2022/12 Rancho Folclórico São Pedro da Belavista	250,00	250,00	100,00%	5,51%
2022/13 Dia dos Avós	1 000,00	999,49	0,00%	22,02%
2022/14 Convívio Sénior	1 600,00	0,00	0,00%	0,00%
2022/15 Organização "Moura Encantada"	1 000,00	0,00	0,00%	0,00%
2022/18 Quota anual ANAFRE	300,00	271,06	90,35%	5,97%
2022/17 Casa da Cultura - Atividades culturais	200,00	183,27	91,64%	4,04%
2022/18 Iluminação Natalícia	1 300,00	0,00	0,00%	0,00%
Total	8 535,00	4 538,82	53,18%	100,00%



7 Receitas por cobrar no final do período

A Junta de Freguesia não apresenta no final do período de relato, liquidações por cobrar.

8 Compromissos a transitar e obrigações a transitar

Os compromissos consideram-se assumidos quando é executada uma ação formal pela entidade, como sejam a emissão de ordem de compra, nota de encomenda ou documento equivalente, ou a assinatura de um contrato, acordo ou protocolo. As obrigações a transitar são obrigações que à data de 31 de dezembro não estavam pagas.

8.1 Compromissos a transitar

A Junta de Freguesia apresenta no final do período de relato, os seguintes compromissos a transitar:



FREGUESIA DE GALEGOS
507990315
 Largo Padre Americo, n.º 70
 4560-121 Galegos

Compromissos
 DE ATÉ
 Liquidado []

NºDoc	Entidade/Pessoa	Data	Valor Inicial	Valor Corrigido	Valor Liquidado
2022/1.11	Gardener e Jardins - Manutenção de Jardins e Espaços Verdes, Unip. Lda	03/01/2022	14.890,00 €	14.890,00 €	14.840,04 €
Total			14.890,00€	14.890,00€	14.840,04€

8.2 Obrigações por pagar

A Junta de Freguesia não apresenta no final do período de relato, obrigações por liquidar.

9 Retenções e Operações de Tesouraria

9.1 Mapa de Retenções

O mapa de retenções evidência os movimentos dos valores retidos das remunerações do pessoal e entregues às respetivas entidades, bem como as retenções efetuadas aos trabalhadores independentes durante o período de relato.



FREGUESIA DE GALEGOS
507990315
Largo Padre Americo, n.º 70
4560-121 Galegos

Retenções
DE 01/01/2022 ATÉ 31/12/2022

Classificação	Designação	Saldo da Gerência Anterior		Movimento		Saldo para a Gerência Seguinte	
		Devedor	Credor	Débito	Crédito	Devedor	Credor
17	Operações extra-orçamentais	0,00 €	0,00 €	0,00 €	0,00 €	0,00 €	0,00 €
1701	Operações de tesouraria - Receitas do Estado	0,00 €	0,00 €	0,00 €	0,00 €	0,00 €	0,00 €
170101	IRS	0,00 €	0,00 €	0,00 €	0,00 €	0,00 €	0,00 €
170102	Segurança Social	0,00 €	0,00 €	816,04 €	883,99 €	0,00 €	67,95 €
170103	Caixa Geral de Aposentações	0,00 €	0,00 €	0,00 €	0,00 €	0,00 €	0,00 €
170104	Sindicato	0,00 €	0,00 €	0,00 €	0,00 €	0,00 €	0,00 €
170105	ADSE	0,00 €	0,00 €	0,00 €	0,00 €	0,00 €	0,00 €
1702	Outras operações de tesouraria	0,00 €	0,00 €	0,00 €	0,00 €	0,00 €	0,00 €
170201	Programa "Bilha Solidária"	0,00 €	0,00 €	0,00 €	0,00 €	0,00 €	0,00 €
Total		0,00 €	0,00 €	816,04 €	883,99 €	0,00 €	67,95 €

9.2 Operações de Tesouraria

As operações de tesouraria são transações que geram entradas e saídas de caixa, mas não representam operações de execução orçamental, isto é, correspondem às operações que não são consideradas receita ou despesa orçamental, mas que têm expressão na tesouraria e na contabilidade de cada entidade, como é o caso da intermediação de fundos, de cobranças de receita por conta de outrem e a constituição e reforço de cauções e garantias.



FREGUESIA DE GALEGOS
507990315
Largo Padre Americo, n.º 70
4560-121 Galegos

Operações de Tesouraria
DE 01/01/2022 ATÉ 31/12/2022

Classificação	TERC	Designação	Saldo da Gerência Anterior		Movimento		Saldo para a Gerência Seguinte	
			Devedor	Credor	Débito	Crédito	Devedor	Credor
17		Operações extra-orçamentais	0,00 €	0,00 €	0,00 €	0,00 €	0,00 €	0,00 €
1701		Operações de tesouraria - Receitas do Estado	0,00 €	0,00 €	0,00 €	0,00 €	0,00 €	0,00 €
170101		IRS	0,00 €	0,00 €	0,00 €	0,00 €	0,00 €	0,00 €
170102		Segurança Social	0,00 €	0,00 €	0,00 €	0,00 €	0,00 €	0,00 €
170103		Caixa Geral de Aposentações	0,00 €	0,00 €	0,00 €	0,00 €	0,00 €	0,00 €
170104		Sindicato	0,00 €	0,00 €	0,00 €	0,00 €	0,00 €	0,00 €
170105		ADSE	0,00 €	0,00 €	0,00 €	0,00 €	0,00 €	0,00 €
1702		Outras operações de tesouraria	0,00 €	0,00 €	0,00 €	0,00 €	0,00 €	0,00 €
170201		Programa "Bilha Solidária"	0,00 €	0,00 €	0,00 €	0,00 €	0,00 €	0,00 €
Total			0,00 €	0,00 €	0,00 €	0,00 €	0,00 €	0,00 €

10 Resumo Diário de Tesouraria

Através do resumo diário de tesouraria é possível apurar, o montante de disponibilidades (caixas e fundo de maneio) existentes nos cofres da freguesia, os saldos de cada uma das contas bancárias, o saldo de operações orçamentais o saldo de operações de tesouraria e as retenções por operações orçamentais.

**FREGUESIA DE GALEGOS**

507990315
Largo Padre Americo, n.º 70
4560-121 Galegos

Resumo Diário da Tesouraria**DE 01/01/2022 ATÉ 31/12/2022****2022**

Referência aos Registos	Saldo do dia Anterior	Entrada	Soma	Saída	Saldo para o dia seguinte
CAIXAS / FUNDOS DE MANEIO					
Caixa	350,00 €	21.275,66 €	21.625,66 €	20.949,94 €	675,72 €
SUBTOTAL DE CAIXAS / FUNDOS MANEIO	350,00 €	21.275,66 €	21.625,66 €	20.949,94 €	675,72 €
DEPÓSITOS EM INSTITUIÇÕES BANCÁRIAS					
C.G.D. - PT50 0035 0597 0000 7064 0308 0	1.623,13 €	137.964,89 €	139.588,02 €	136.692,66 €	2.895,36 €
SUBTOTAL BANCÁRIO	1.623,13 €	137.964,89 €	139.588,02 €	136.692,66 €	2.895,36 €
TOTAL DISPONIBILIDADES	1.973,13 €	159.240,55 €	161.213,68 €	157.642,60 €	3.571,08 €
Documentos	0,00 €	0,00 €	0,00 €	0,00 €	0,00 €
TOTAL MOV DE TESOURARIA	1.973,13 €	159.240,55 €	161.213,68 €	157.642,60 €	3.571,08 €
OPERAÇÕES					
Operações Orçamentais	1.973,13 €	139.318,43 €	141.291,56 €	137.720,48 €	3.571,08 €
Operações de Tesouraria	0,00 €	0,00 €	0,00 €	0,00 €	0,00 €
Operações Bancárias (Transf./Lev./Dep. entre Caixas/Bancos)	0,00 €	19.922,12 €	19.922,12 €	19.922,12 €	0,00 €
TOTAL OPERAÇÕES	1.973,13 €	159.240,55 €	161.213,68 €	157.642,60 €	3.571,08 €
RETENÇÕES POR OPERAÇÕES ORÇAMENTAIS	0,00 €	883,99 €	883,99 €	816,04 €	67,95 €

11 SISAL - Sistema de Informação para o Subsetor da Administração Local

O Sistema de Normalização Contabilística para as Administrações Públicas (SNC-AP), aprovado pelo Decreto-Lei n.º 192/2015, de 11 de novembro, é, nos termos do artigo 2.º, de aplicação obrigatória a todos os serviços e organismos da administração local que legalmente estejam obrigadas à aplicação do referencial contabilístico das autarquias. A DGAL disponibiliza, nos termos do art.º 98.º da LOE2019, o sistema de reporte a utilizar para o envio da informação nos termos do SNC-AP, o Sistema de Informação do Subsetor da Administração Local (SISAL), neste sentido, a Junta de Freguesia submeteu os mapas obrigatórios cumprindo assim uma obrigação legal.

12 Conclusão

O mapa de demonstração de desempenho orçamental, evidência as importâncias relativas a todos os recebimentos e pagamentos ocorridos no período contabilístico, quer se reportem à execução orçamental, quer a operações de tesouraria. Nesta demonstração também se evidenciam os correspondentes saldos (da gerência anterior e para a gerência seguinte).

Recebimentos/Entrada de Fundos			Pagamentos/Saída de Fundos		
SALDO DA GERÊNCIA ANTERIOR		1.973,13€	DESPEAS ORÇAMENTAIS		137.700,48€
Execução Orçamental	1.973,13€		Correntes	118.218,84€	
Operações de Tesouraria	0,00€		Capital	19.481,64€	
RECEITAS ORÇAMENTAIS		139.298,43€	OPERAÇÕES DE TESOURARIA		0,00€
Correntes	135.998,43€				
Capital	3.300,00€		SALDO P/ GERÊNCIA SEGUINTE		3.571,08€
OPERAÇÕES DE TESOURARIA		0,00€	Execução Orçamental	3.571,08€	
			Operações de Tesouraria	0,00€	
TOTAL		141.271,56€	TOTAL		141.271,56€

MOVIMENTOS DE RETENÇÕES

RETENÇÃO	883,99€	PAGAMENTOS	816,04€
----------	---------	------------	---------

Da análise do resumo da demonstração do desempenho orçamental, conclui-se que a Freguesia de Galegos obteve uma execução orçamental onde as receitas são superiores às despesas, o que se traduz num aumento do volume monetário para a gerência seguinte comparando com o saldo da gerência anterior.

Departamento de consultoria
Henrique Magalhães

Órgão Executivo

____ / ____ / _____
